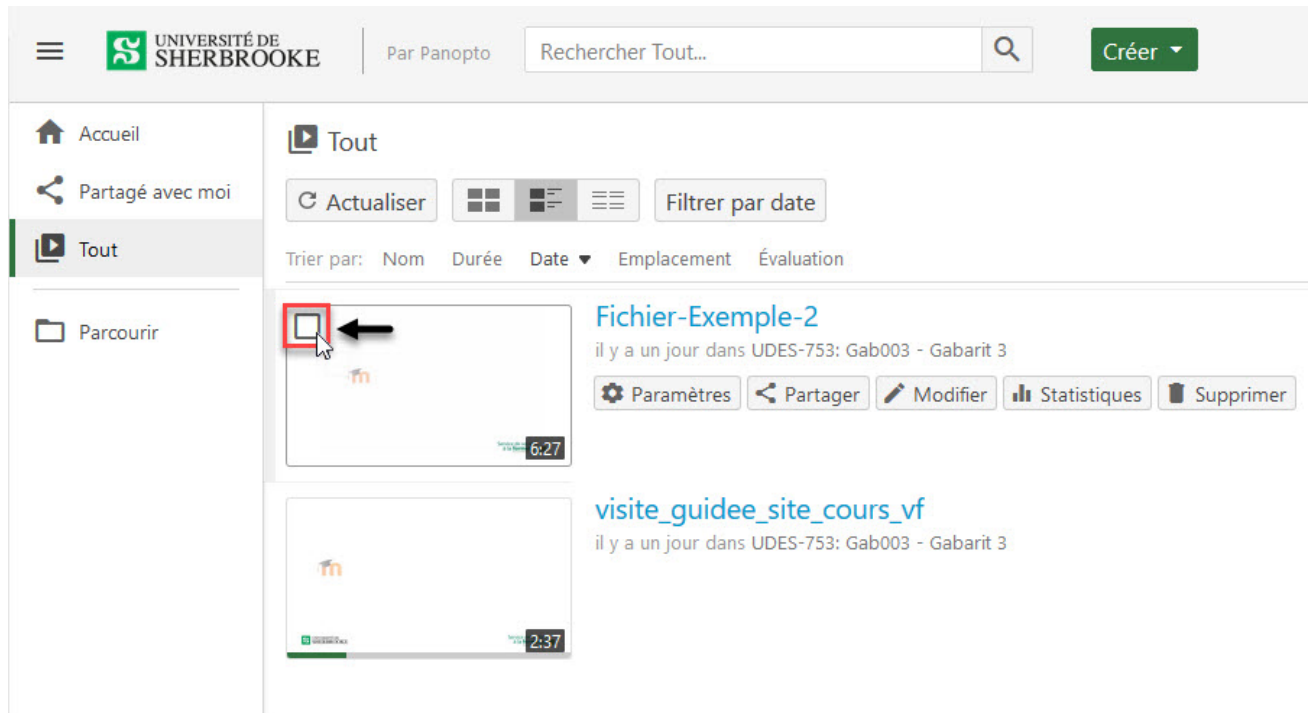


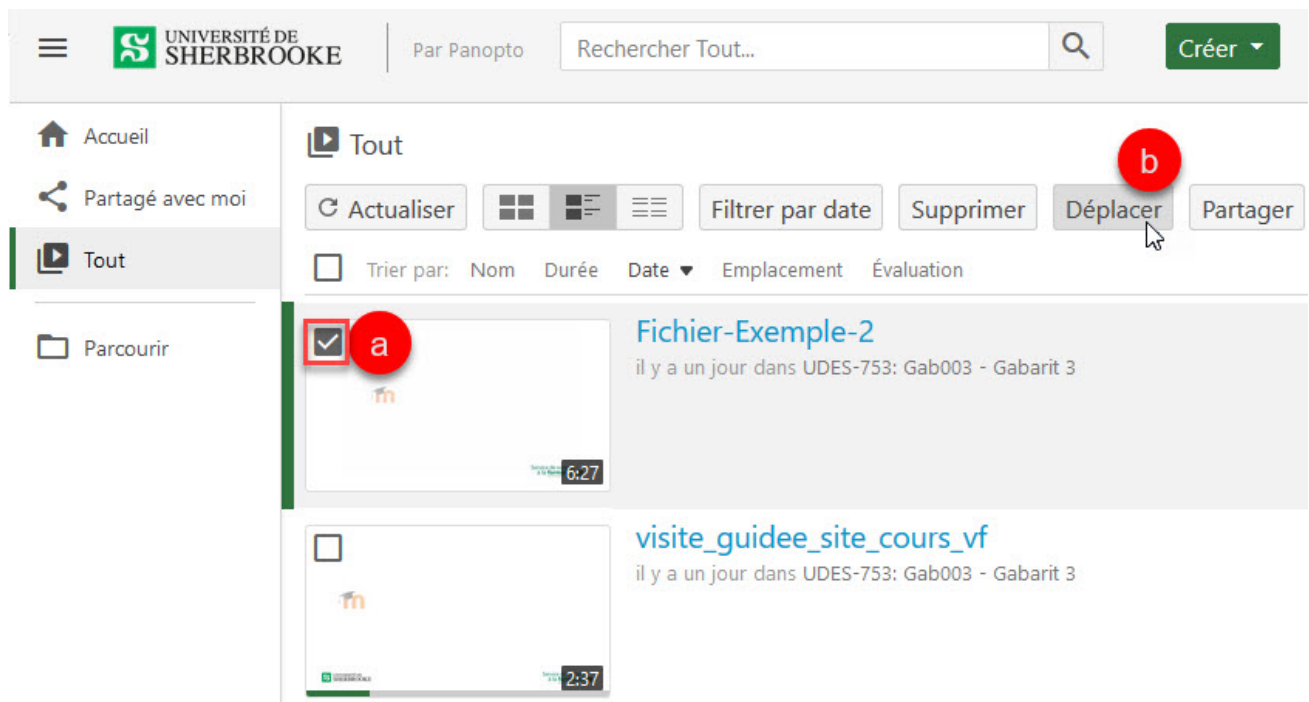
Déplacer une vidéo

Il est possible de déplacer une vidéo d'un dossier vers un autre. La procédure est la suivante :

1. Allez dans le dossier où se trouve la vidéo dans Panopto et déplacez la souris sur son aperçu.



2. Cochez la case apparaissant *en haut à gauche* (c'est possible de sélectionner plus d'un fichier avec cette méthode) et cliquez sur *Déplacer*.



3. Dans *le menu déroulant* en haut de page, cliquez sur *Moodle* et choisissez le *dossier désiré*.

Déplacer la ou les sessions sur



Sélectionnez un dossier ou commencez à taper pour lanc...

a

Accès rapide

- UDES-753: Gab003 - Gabarit 3

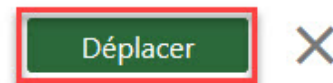
Tous les dossiers

- b** Moodle
 - MDL101: MDL101 - J'intègre Moodle dans mon enseignement
 - UDES-751: Gab001 - Gabarit 1 (Cours par semaine)
- c** UDES-753: Gab003 - Gabarit 3
 - d** Dossier 1
 - Dossier 2
 - Dossier 3
 - Dossier 4

4. Cliquez sur *Déplacer*.

Déplacer la ou les sessions sur Dossier 1

Moi seulement peut voir les éléments contenus dans ce dossier



1 Fichier-Exemple-2

5. Cliquez sur *Fermer*.

Déplacer la ou les sessions sur Dossier 1

Moi seulement peut voir les éléments contenus dans ce dossier

Terminé



✓ Fichier-Exemple-2