

Créer un forum

Pour créer un forum de discussion, vous suivez les étapes suivantes








1. Cliquez sur *Activer le mode édition*



Gabarit 4 - Prototype (Sans données)

Tableau de bord / Cours / Divers / UDES-754

Généralités

-  Dernières nouvelles
-  Forum - Questions sur le déroulement du cours
-  Forum - Problèmes techniques
-  Plan de cours AAA000
-  Environnement du cours
-  Se préparer à suivre le cours
-  Forum: Se présenter au groupe

2. Repérez la section où vous voulez ajouter un *Forum* et, au bas de la section, cliquer sur *Ajouter une activité ou une ressource*


Modifier ▾

Généralités







































-   Dernières nouvelles  Modifier ▾ 
-   Forum - Questions sur le déroulement du cours  Modifier ▾ 
-   Forum - Problèmes techniques  Modifier ▾ 
-   Plan de cours AAA000  Modifier ▾
-   Environnement du cours  Modifier ▾
-   Se préparer à suivre le cours  Modifier ▾
-   Forum: Se présenter au groupe  Modifier ▾ 

Clic!  + [Ajouter une activité ou une ressource](#)

3. Choisissez l'option *Forum*

Rechercher 

Tout **Activités** Ressources

 Active Quiz ☆ ⓘ	 Adobe Connect ☆ ⓘ	 Atelier ☆ ⓘ	 Balado ☆ ⓘ	 Base de données ☆ ⓘ	 Choix de Groupe ☆ ⓘ
 Collection multimédia ☆ ⓘ	 Contenu interactif ☆ ⓘ	 Devoir ☆ ⓘ	 Dossier ☆ ⓘ	 Feedback ☆ ⓘ	 Fichier ☆ ⓘ
 Forum ☆ ⓘ	 Glossaire ☆ ⓘ	 H5P ☆ ⓘ	 JazzQuiz ☆ ⓘ	 Jeu - Mots croisés i	 Jeu - Pendu i
 Jeu - Qui veut gagner des millions i	 Journal ☆ ⓘ	 Leçon ☆ ⓘ	 Liste des tâches ☆ ⓘ	 Livre ☆ ⓘ	 Outil externe ☆ ⓘ
 Page ☆ ⓘ	 Paquetage IMS ☆ ⓘ	 Paquetage SCORM ☆ ⓘ	 Partage de fichiers ☆ ⓘ	 Présence ☆ ⓘ	 Questionnaire ☆ ⓘ
 Rendez-vous ☆ ⓘ	 Salon de clavardage ☆ ⓘ	 Sondage ☆ ⓘ	 Sortie terrain Trajectus ☆ ⓘ	 Test ☆ ⓘ	 URL ☆ ⓘ
 Wiki ☆ ⓘ	 Étiquette ☆ ⓘ				

4. Nommez le *Forum* (ex. Forum - Questions sur le déroulement du cours), choisissez les paramètres voulus et cliquez sur *Enregistrer et revenir* au cours. Vous trouverez les explications sur les réglages possibles dans [Paramétrer un forum](#).